

原稿編集ページの使い方

キャッチコピーと画像の登録
(2ページ目へ)



募集要項の作成
(3ページ目へ)



お店の紹介文と画像の登録
(4ページ目へ)



連絡先情報の入力
(5ページ目へ)



キャッチコピーと画像の登録

求人を掲載する

店舗 サンプル (編集)

原稿が完成したら、「掲載申し込みへ」からお申し込みください。
※こまめに「下書き保存」をすることをおすすめします。
なお、この3つのボタンは常に画面上部に表示されます。

プレビュー

原稿の下書き保存

掲載申し込みへ

お店の概要

キャッチコピーを入力し、画像を登録してください。

必須 募集タイトル (キャッチコピー) (50文字まで)

こちらへ募集タイトル(キャッチコピー)を入力してください

記入例

画像エリア

こちらをクリックして、
画像を選択してください
(横幅320ピクセル以上を推奨)

画像コメントの入力(上限20文字まで)

お店情報 必須

「サンプル」の求人情報

オープニング 個人経営

▼お店データ (オープン日: 2014-01-12)


業態	イタリアン	席数	40席~50席
客単価	3000円~4000円		
最寄駅	山手線 恵比寿駅より徒歩2分		
勤務地	東京都渋谷区恵比寿南1-7-8		
定休日	月曜日		
運営	株式会社シンクロ・フード		

「お店情報」を編集する

キャッチコピーを入力し、画像を登録してください。

募集要項の作成

掲載したい職種にチェックを入れてください。
チェックを入れた職種は、下に表示されます。

職種を掲載する／しない設定 **必須**  掲載したい職種にチェックを入れてください。

※複数の職種を募集しても料金は変わりません。 ※太字は募集要項あり

正社員		アルバイト	
<input type="checkbox"/> 店長候補・マネージャー	<input checked="" type="checkbox"/> サービス・ホール	<input type="checkbox"/> 店長候補・マネージャー	<input checked="" type="checkbox"/> サービス・ホール
<input type="checkbox"/> 料理長候補（シェフ・板長など）	<input checked="" type="checkbox"/> 調理スタッフ	<input type="checkbox"/> 料理長候補（シェフ・板長など）	<input type="checkbox"/> 調理スタッフ
<input type="checkbox"/> 調理補助・調理見習い	<input type="checkbox"/> パティシエ	<input type="checkbox"/> 調理補助・調理見習い	<input type="checkbox"/> パティシエ
<input type="checkbox"/> ブランジェ	<input type="checkbox"/> ソムリエ	<input type="checkbox"/> ブランジェ	<input type="checkbox"/> ソムリエ
<input type="checkbox"/> バーテンダー	<input type="checkbox"/> パリスタ	<input type="checkbox"/> バーテンダー	<input type="checkbox"/> パリスタ
<input type="checkbox"/> 販売スタッフ	<input type="checkbox"/> 本部スタッフ・SV	<input type="checkbox"/> 販売スタッフ	<input type="checkbox"/> 本部スタッフ・SV
<input type="checkbox"/> その他		<input type="checkbox"/> その他	

その他の雇用形態 

 以下の職種を掲載します。
募集要項は職種ごとに必要です。

3職種を募集する

こちらから条件や仕事内容を入力してください

新規	社 サービス・ホール	この職種には、 まだ募集要項がありません。	募集要項を作成 
新規	社 調理スタッフ	この職種には、 まだ募集要項がありません。	募集要項を作成 
新規	ア サービス・ホール	この職種には、 まだ募集要項がありません。	募集要項を作成 

「募集要項を作成」ボタンをクリックし、条件や仕事内容を入力してください。
登録済みの募集要項を呼び出すことができますので、2つ目以降の作成は簡単です。

お店の紹介文と画像の登録

お店の紹介文を入力し、画像を登録してください。
登録した画像は、ドラッグ&ドロップで並び替えることができます。

お店の特徴

 写真や文章で、お店の特徴を表現してください。

必須 お店の紹介文を入力してください

記入例
▼


お店の紹介文を入力してください

画像エリア

こちらをクリックして、
画像を選択してください
(横幅320ピクセル以上を推奨)

画像コメントの入力(上限20文字まで)

写真コーナー

 画像は6枚まで登録できます。(ドラッグ&ドロップで並び替え可能)

画像エリア


こちらをクリックして、
画像を選択してください
(横幅320ピクセル以上を推奨)

画像コメントの入力(上限20文字まで)

連絡先情報の入力

ご連絡先や応募通知先メールアドレスなど、連絡先情報を入力してください。
(こちらに入力いただく内容は、サイトには公開されません)

連絡先情報 (サイトには公開されません)		最後に連絡先を入力してください。	会員情報を読み込む
お店の電話番号	必須	<input type="text"/> - <input type="text"/> - <input type="text"/> ※オープニングスタッフ募集の場合は任意	
お店のFAX番号		<input type="text"/> - <input type="text"/> - <input type="text"/>	
担当者	必須	<input type="text"/> (応募者へ公開)	
担当者カナ	必須	<input type="text"/> (応募者へ公開)	
担当者の連絡先電話番号	必須	<input type="text"/> - <input type="text"/> - <input type="text"/> (応募者へ公開) ※応募者との連絡に利用する電話番号	
応募通知先1 (メールアドレス)	必須	<input type="text"/> 応募があった際、こちらのメールアドレスまでお知らせいたします (必須) ※パソコン、またはスマートフォンのメールアドレスを入力ください。 ※スマートフォンではない携帯電話では、応募の詳細を確認することはできません。	
応募通知先2 (メールアドレス)		<input type="text"/> 応募のお知らせ先メールアドレスを2つ設定されたい場合は、ご入力ください (任意) ※パソコン、またはスマートフォンのメールアドレスを入力ください。 ※スマートフォンではない携帯電話では、応募の詳細を確認することはできません。	

 プレビュー

 原稿の下書き保存

[掲載申し込みへ](#) 

原稿が完成したらお申し込みへ！